



# Západkový uzávěr

## Klíče, uhelníky a ostatní příslušenství pro typ E5

### Materiál a povrchová úprava

Ovládací klíče: odlitek zinku nebo nylon

Klíč s ochranným krytem:

mosaz, poniklovaná s ABS, černý

Klíč kód 751: mosaz, poniklovaná

Klíče s ochranným krytem

Klíče kód CH751



### Objednávací číslo

Klíč s ochranným krytem CH751:

objednávací číslo pro 1 ks: PK-10-10-05  
objednávací číslo pro 2 ks: PK-10-01-05

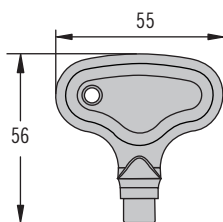
Klíč s ochranným krytem R001:

objednávací číslo pro 1 ks: PK-10-10-05-KR001  
objednávací číslo pro 2 ks: PK-10-01-05-KR001

Klíč kód CH751

(bez ochranného krytu) 2 ks: PK-10-01

### Ovládací klíče odlitek zinku nebo nylon



#### H Tvary hlav

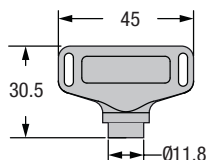
- 2 3mm dvojdrážka
- 3 7mm trojhran
- 4 7mm čtyřhran
- 7 8mm trojhran
- 8 8mm vnitřní čtyřhran
- 9 5mm dvojdrážka (jen nylon)
- 10 8mm čtyřhran (jen odlitek zinku)
- 11 Bellcore (elektronický)
- 12 Bellcore 216 (jen odlitek zinku)
- 14 RIC-čtyřhran (jen odlitek zinku)

#### F povrchová úprava

- 1 pozinkováno
- 2 zinek
- 3 nylon, černý

**E3 - H - F**

### Klíče z nylonu

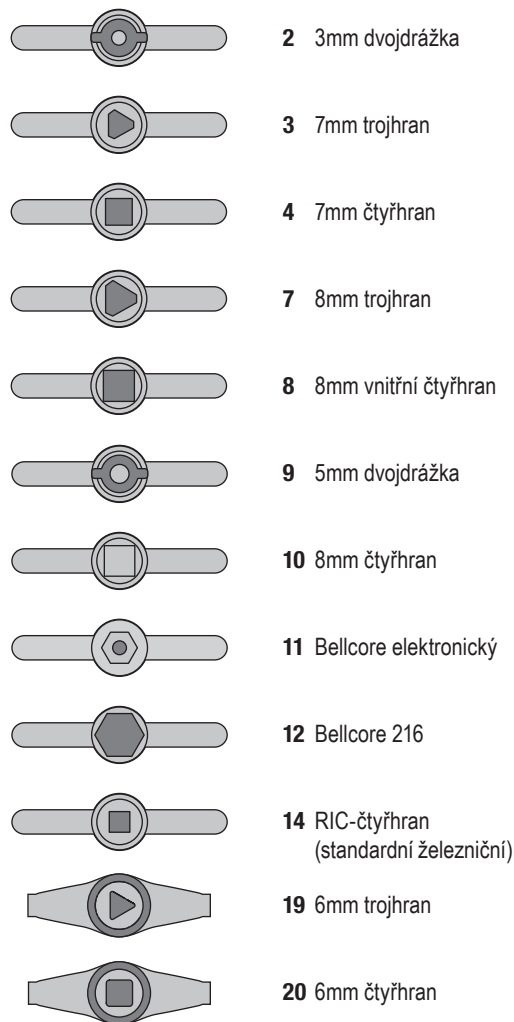


#### H Tvary hlav

- 19 6mm trojhran
- 20 6mm čtyřhran

**E3 - H - 3**

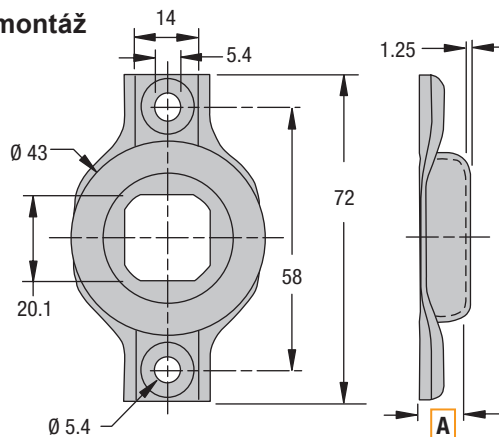
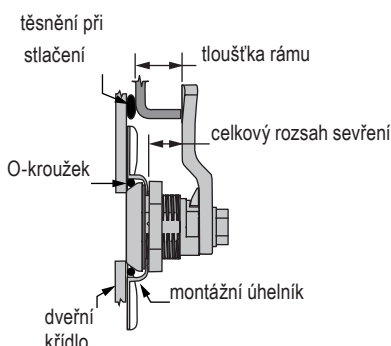
### Typy ovládacích klíčů



### Materiál a povrchová úprava

nerezová ocel nebo pozinkovaná ocel a O-kroužek

### Montážní konzola pro zapuštěnou montáž



A	objednávací číslo	povrchová úprava
6.6	E5-77-1-12	ocel, pozinkovaná
6.6	E5-77-1-24	nerezová ocel 304

K výpočtu celkové plochy zapuštění můžete použít následující vzorec:

Tloušťka rámu + stlačené těsnění - A.

Tuto hodnotu použijte výběr západky v příslušných tabulkách.

Všechny rozměry v mm, technické změny vyhrazeny. Veškeré specifikace jsou pouze k obecné orientaci a nejsou zárukou vlastností. Vhodnost použití produktu pro konkrétní použití si musí každý zákazník sám vyzkoušet. Odpovědnost za to je vyloučena.



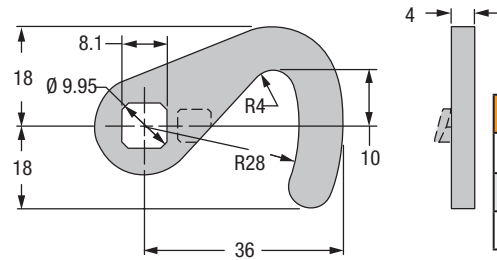
# Západkový uzávěr

## Klíče, uhelníky a ostatní příslušenství pro typ E5

**Materiál a povrchová úprava**  
Háková západka: pozinkovaná ocel

**Upozornění**  
není kompatibilní se západkovým uzávěrem E5 "s plochým profilem"

### Háková západka



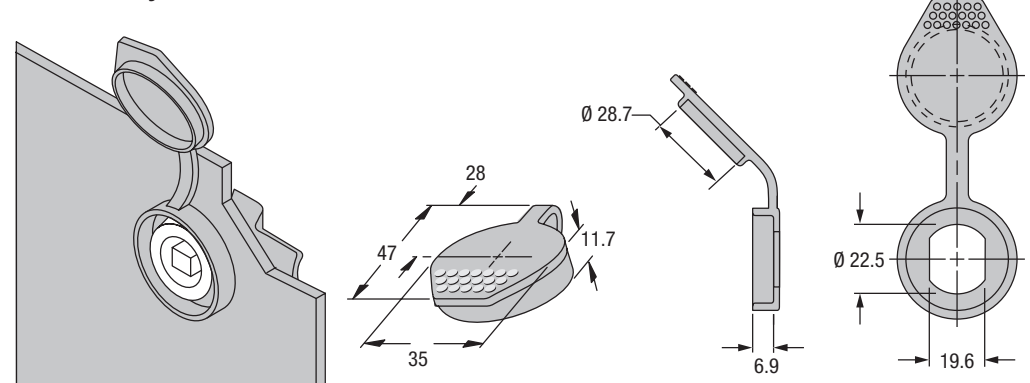
objednací číslo pro hákovou západku	
E5-6200	bez zastavení
E5-6210	zastavení při uzavření ve směru hodinových ručiček
E5-6220	zastavení při uzavření proti směru hodinových ručiček

**Materiál a povrchová úprava**  
Těsnící kroužek: neopren, přírodní  
Ochranná krytka: Thermoplast, Elastomer, černá

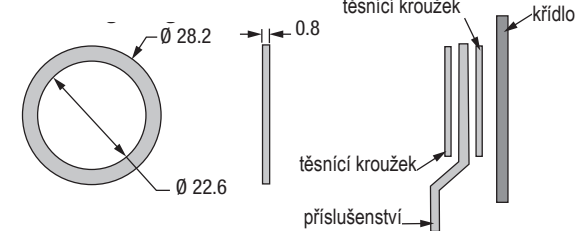
**Pokyny k instalaci**  
Pro dosažení dobrého utěsnění je nutné použít dva těsnící kroužky. K tloušťce dveřního křídla přidejte tloušťku každého stlačeného těsnění a tloušťku příslušenství.

**Objednací číslo**  
viz. tabulka

### Ochranná krytka



### Těsnící kroužek



typ	objed. číslo	úprava vzorce pro rozsah sevření
těsnící kroužek	E5-17	0,4 mm (při stlačení) přičíst k tloušťce dveřního křídla
ochranná krytka	90-3	2,3 mm přičíst k tloušťce dveřního křídla

**Materiál a povrchová úprava**  
Montážní konzola: nerezová ocel, černá, práškově lakovaná  
Madlo: nylon, černé

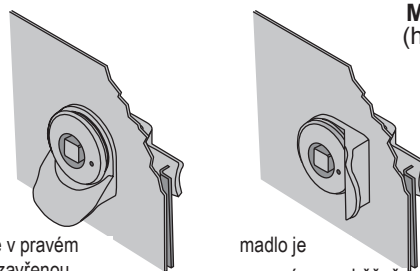
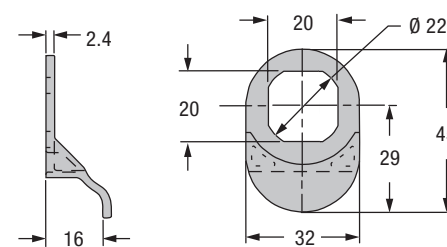
**Pokyny k instalaci**  
Pro dosažení dobrého utěsnění je nutné použít dva těsnící kroužky. K tloušťce dveřního křídla přidejte tloušťku každého stlačeného těsnění a tloušťku příslušenství.

**Upozornění**  
Montážní konzola a madlo lze použít pouze ve spojení se západkovými uzávěry E5 ovládanými klíčem nebo lze použít západkové uzávěry E5 s uzavíracími cylindry.

**Objednací číslo** viz. tabulka

Všechny rozměry v mm, technické změny vyhrazeny. Veškeré specifikace jsou pouze k obecné orientaci a nejsou zárukou vlastností. Vhodnost použití produktu pro konkrétní použití si musí každý zákazník sám vyzkoušet. Odpovědnost za to je vyloučena.

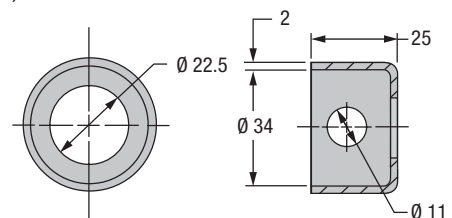
### Madlo



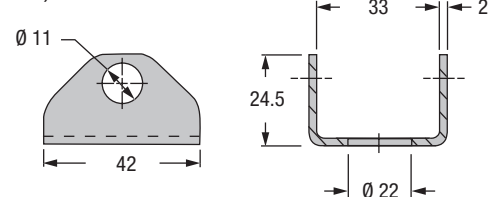
madlo je v pravém úhlu s uzavřenou západkou

madlo je zarovnáno souběžně s uzavřenou západkou

### Montážní konzola pro předmontované uzávěry (kulatá)



### Montážní konzola pro předmontované uzávěry (hranatá)



typ	objednací číslo	úprava vzorce pro rozsah sevření
montážní konzola (hranatá)	E3-77-101-31	2 mm přičíst k tloušťce dveřního křídla
montážní konzola (kulatá)	E3-77-102-31	2 mm přičíst k tloušťce dveřního křídla
madlo	E5-18	2,4 mm přičíst k tloušťce dveřního křídla